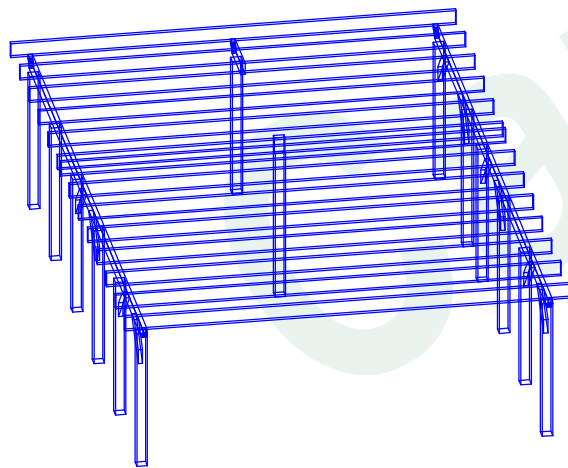
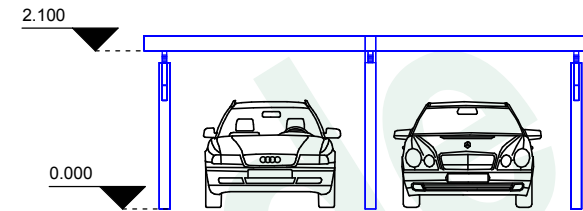
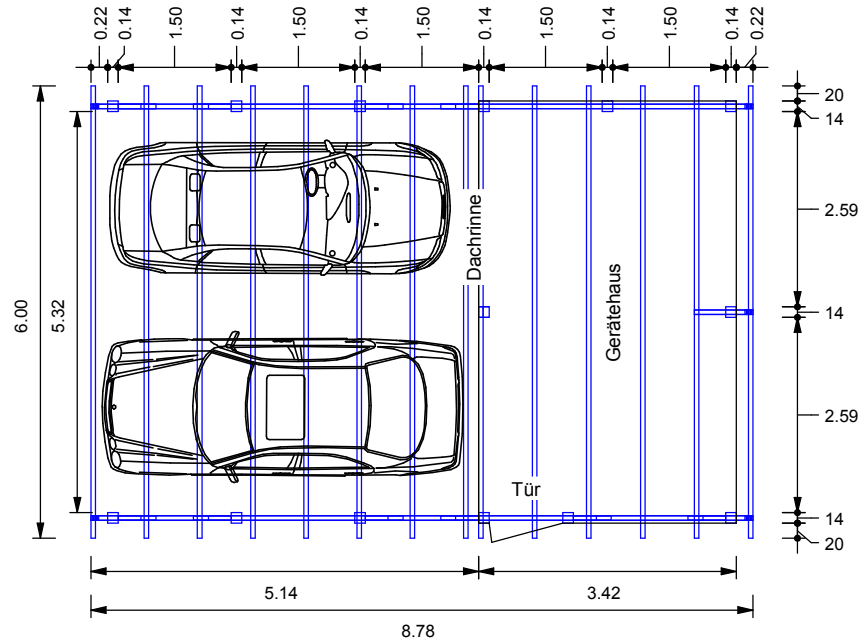


Maßstab: 1 : 100



#### Doppelcarport Daniel XL

- Massive Pfosten 14x14
- Durchfahrthöhe 2,10m (lichte Höhe)
- Durchfahrbreite 5,32m
- Gerätehaus 3,42m x 5,60m
- mit Profilholztür und Fenster 0,5mx1,0m fest
- Holzblende
- Verdeckte Rinne, daher umlaufende Blende



#### Optionen:

- Holzarten: Fichte KVH, BSH, Douglasie
- Holzschutz: Kesseldruckimprägniert, Lasur, Deckfarbe
- Verschiedene Dachdeckungen und Rinnen
- zimmermannsmäßig gezapfte Pfosten mit Eichenholznägeln
- Fachwerkbauweise
- Anbauvarianten
- Umlaufende Zinkabdeckung
- Walimblende 70°